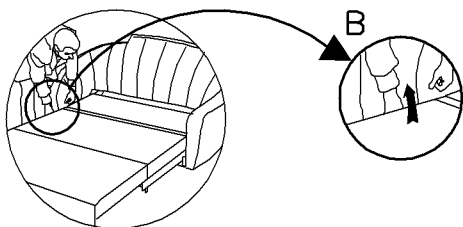

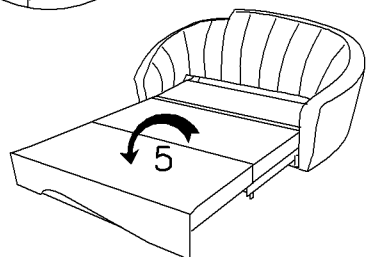


Instrukcja składania


3rp, 2,5rp, 2rp



Stojąc z boku mebla chwycić za poduchę siedziska (5) i obrócić o 180°.



Stojąc przed meblem oprzeć obie dłonie na przedniej części siedziska, a następnie przemieścić je (6) używając siły prostopadłej do maskownicy siedziska, aż do momentu złożenia mebla.



UWAGA!




Stosowanie innej metody składania mebla LIDO 3rp, 2,5rp, 2rp uniemożliwia poprawne zamknięcie wyrobu.

LIDO 3rp, 2,5rp, 2rp




Instrukcja używania


1/2007



Nie siadać na podfokietnikach i oparciu. Nie obciążać ich w jakikolwiek inny sposób, niezgodny z ich przeznaczeniem.



Nie siadać na zagłówku. Zagłówek służy do podpierania głowy w czasie leżenia. Zabrania się użytkowania zagłówka niezgodnie z jego przeznaczeniem.




Mebel transportować w pozycji złożonej, trzymając go za spód boku.

Zabrania się chwywania, podczas przenoszenia, za nóżki meblowe.

UWAGA!

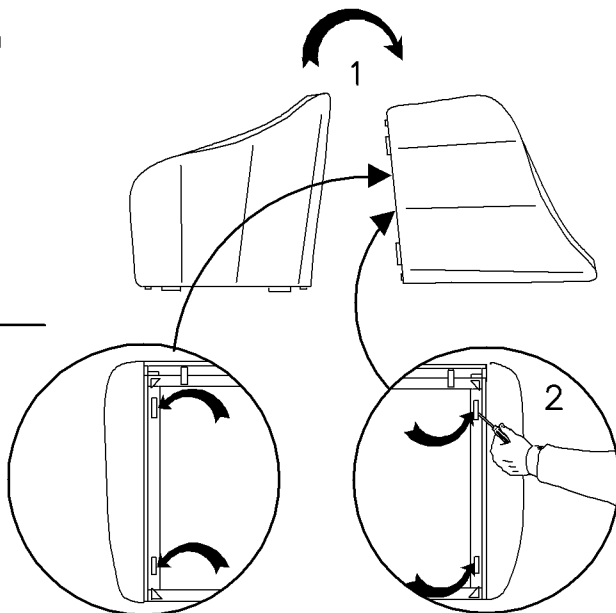
W celu uniknięcia uszkodzeń podłogi, na którym mebel będzie używany, przykleić na nogi (stopki meblowe) podkładki filcowe dołączone do mebla.



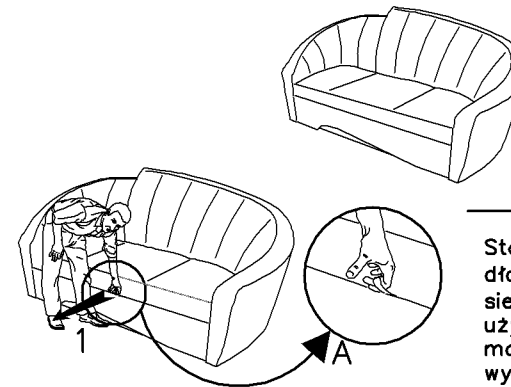
UWAGA!

Przed przystąpieniem do właściwego używania mebla zdemontować nogi transportowe. Pozostawienie ich w meblu może doprowadzić do uszkodzenia mechanizmów mebla.

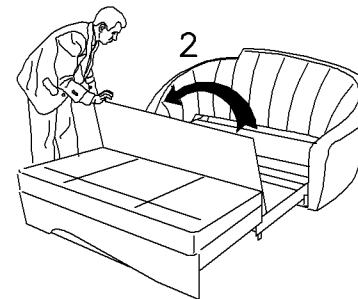

Złożony mebel delikatnie obrócić (1) na tył oparcia uważając przy tej czynności, aby nie uszkodzić materiału obiciowego i konstrukcji mebla.



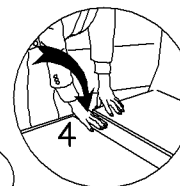
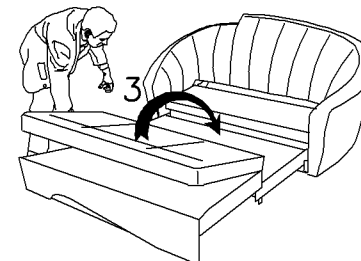
Po obróceniu mebla na tył oparcia zdemontować (2) nogi transportowe (szt.4).



Stojąc przed meblem chwycić jedną dłoń za uchwyt (A) w przedniej części siedziska, a następnie przemieścić je (1) używając siły prostopadłej do maskownicy siedziska, aż do momentu wyczucia oporu.



Po doprowadzeniu pokrywy pojemnika do pozycji pionowej (2) wyjąć pościel z pojemnika.



Stojąc z boku mebla chwycić za poduchę siedziska (3) i obrócić o 180° kładąc ją (4) na pojemniku.

